



The Spirit Of Liberon In The Home

# pintakäsittelyyn ja entisöintiin



**Öljyt**

.....

**Vahat**

.....

**Lakat**

.....

**Tarvikkeet**

# Liberate The Spirit Of Your Home

*Olitpa entisöimässä tai luomassa oman näköisiäsi uniikkeja esineitä tai huonekaluja Liberon opastaa sinua työskentelyssä ja varmistaa onnistuneen lopputuloksen.*

Puukitti	3
Huonekalujen Puhdistusaine	4
Maalinpoistoaine Stripper	5
Petsi Sprii pohjainen	6
Antiikkipatina	7
Bistrot lakka	8
Sellakka	9
Mehiläisvaha	10
Black Bison Antiikkivaha	11
Finishing Oil -öljy	12
Öljy Puutarhakalusteille	13
Ring Remover	14
Nahanhoitoaine	15
Korjaushuopakynä	16
Vahatanko	17
Metallilakka	18
Grafiittivoide	19
Hoitovaha Spray	20
Hoitööljy Spray	21
Kultamaalit	22
Tarvikkeet	23



# Puukitti



## Kestävä ratkaisu suurempien kolojen täyttöön

*Puuta sisältävä muotoiltava kitti on tarkoitettu erilaisiin korjauksiin entisöinnissä ja puuntyöstössä. Puukitillä korjattu kohta tuntuu, näyttää ja käyttäytyy kuin puu. Kittiiä voi petsata, vahata tai öljytä värillisillä tuotteilla - se petsautuu. Akryylipuukitti soveltuu myös suuriin täyttöihin, kuten pöydänkulman korjaamiseen.*

### LIBERON vinkkejä

Akryylipuukittiä voit muotoilla muovailuvahan tapaan.

Akryylipuukitistä voi muotoilla esimerkiksi ajansaatossa hävinneitä kohtia puuleikkauksissa tai koristeistoissa sekä kipsikehyksissä.

Soveltuu sisä- ja ulkokäyttöön.

[www.liberon.fi](http://www.liberon.fi)

### KÄYTTÖOHJEET

1. Levitä ja tasoita kittilastalla tai kittiveitsellä. Työstä maksimissaan 1cm paksu kerros.
2. Anna kuivua, hio ja pintakäsittele.

Kuivumisaika



Työvälineet



Lastalla

Riittäisyys

Täyttää tilavuutensa verran koloja

Työvälineiden puhdistus



Vesi



Valkoinen



Mänty



Vaalea Tammi



Tammi



Tumma Tammi



Tumma Pähkinä



Pähkinä



Mahonki





# Huonekalujen Puhdistusaine

## Tehokkaaseen lian irrotukseen

*Ihanteellinen huonekalujen, keittiö-  
tasojen, antiikkiesineiden, lattioiden,  
palkkien ja puuesineiden puhdistus-  
miseen. Aine irrottaa vahan ja öljyn,  
lian, noen ym. Vedettömänä tuote sopii  
arkojen pintojen käsittelyyn. Ei nosta  
puun syytä auki. Ei värjää puuta. Käytä  
tuotetta ennen uudelleen vahausta tai  
öljyämistä hyvän lopputuloksen var-  
mistamiseksi. Haihtuu täysin - puuhun  
ei jää myrkyllisiä aineita.*



## KÄYTTÖOHJEET

1. Ravista hyvin ennen käyttöä.
2. Kostuta *Liberon Teräsvilla No:0* *Liberon Huonekalujen Puhdistusai-  
neella* ja hankaa puun syyn suuntaisesti kunnes lika irtoaa.
3. Pyyhi pinnasta irtoava lika, vaha tai öljy välittömästi puhtaalla *Liberon Liinalla* tai *Liberon trasselilla*.
4. Toista käsittely tarvittaessa. Anna aineen haihtua kokonaan ennen uutta pintakäsittelyä.

## LIBÉRON vinkkejä

.....

Voit käyttää myös maalattujen tai lakattujen pintojen puhdistukseen. Käytä tällöin teräsvillan asemasta trasselia. Tuote poistaa esim. kuulakärkikynällä piirretyt jäljet lakka- ja maalipinnoilta.

[www.liberon.fi](http://www.liberon.fi)

Kuivumisaika



Riittoisuus

6m<sup>2</sup>/L

Työvälineet



Teräsvilla 0

Työvälineiden  
puhdistus



Huonekalujen  
puhdistusaine



# Stripper



**Erittäin tehokas  
hyytelömäinen  
maalinpoistoaine  
maalille ja lakalle**

*Stripper on erittäin tehokas maalinpoistoaine maalin ja lakanpoistoon sekä puu- että metallipinnoilta. Tuote ei värjää puuta, eikä vahingoita viilupintaa tai liimasauvoja. Hyytelömäinen koostumus helpottaa tuotteen käyttöä pystysuorilla pinnoilla.*

## LIBÉRON vinkkejä

Maalipinnan rikkominen esim. messinkiharjalla ennen maalinpoistoaineen levittämistä nopeuttaa prosessia. Käyttämällä kaarevilla pinnoilla tai puuleikkauksista *Liberon Teräsvillalla No:2* saa maalin tai lakan lastaa näppärämmin pois. Älä käytä suorassa auringonpaisteessa.

[www.liberon.fi](http://www.liberon.fi)

## KÄYTTÖOHJEET

1. Käytä suojakäsineitä.
2. Ravista purkkia ennen käyttöä.
3. Levitä paksu tasainen kerros sivelmällä ja anna vaikuttaa 10-30 minuuttia
4. Kun pintakäsittely on pehmentynyt poista se lastalla tai *Liberon Teräsvillalla No:2*
5. Toista käsittely tarvittaessa.
6. Puhdista pinta *Liberon Huonekalujen puhdistusaineella*. Odota vähintään 2h ennen kuin pintakäsittelet öljyllä, vahalla, lakalla tai maalilla.

Tehoa



Riittoisuus

4m<sup>2</sup>/L

Työvälineet



Työvälineiden





# Petsi Sprii pohjainen

Ainutlaatuisen tasainen lopputulos pienellä vaivalla kaikille puulaaduille ja puupinnoille

*Petsi Sprii pohjainen soveltuu kaikille puulaaduille myös koville tai öljyisille jalopuille. Kestävä käsittely myös saunan lauteille tai seinäpinnoille. Riittää sellaisenaan käsittelyksi esim. jalkalis-toissa, kirjahyllyissä tai lipastoissa.*



## KÄYTTÖOHJEET

1. Sekoita hyvin ennen käyttöä.
2. Levitä puhtaalle ja pölyttömälle pinnalle luonnonharjassivelmellä tai *Liberon Trasselilla*.
3. Ylimääräinen petsi poistetaan välittömästi *Liberon Liinalla* tai *Liberon Trasselilla*.
4. Tunnin kuluttua käsittelystä pinta voidaan öljytä, vahata tai lakata.
5. Kovalle kulutukselle tai runsaalle vedelle alttiiksi joutuva pinta tulee käsitellä *Finishing Oil -öljyllä* tai *Bistrot-lakalla*.

Kuivumisaika



Riittoisuus

20m<sup>2</sup>/L

Työvälineet



Sivellin tai riepu

Työvälineiden puhdistus



Sprii

## LIBÉRON vinkkejä


Jos tummemman lopputuloksen aikaansaamiseksi tarvitset kaksi petsikerrosta anna kuivua vähintään kaksi tuntia kerrosten välissä.

Vaikka petsi ei vaadi pintakäsittelyä, voidaan se pintakäsitellä öljyllä, vahalla tai lakalla.

Koski petsi korostaa mahdollisia naarmuja hio tarvittaessa käsiteltävä pinta käsin puunsyyn suuntaisesti 240 tai hienommalla hiekkapaperilla ennen sävytystä.

Sävyjä voi sekoittaa keskenään oikean värin aikaansaamiseksi.

[www.liberon.fi](http://www.liberon.fi)





# Antiikkipatina



Hirsille ja palkeille soveltuva tuote, joka ravitsee ja suojaa puuta samalla kun sävyttää sen rustiikkiseksi.

*Antiikkipatina on paksua nestemäistä voimakkaasti värjäävää luonnonvaaaa. Tasoittaa vanhan ja kirjavan pinnan väriä. Saa uudet pinnat rustiikkisiksi. Ravitsee ja hoitaa puuta. Hengittävä.*

## LIBERON vinkkejä

Korostaaksesi vanhahtavaa vaikutelmaa harjaa käsiteltävä pinta *Liberon messinkiharjalla* ennen käsittelyä.

Voit tehdä helposti oot-rausta muistuttavan pintakäsittelyn Antiikkipatinalla. Sävyttää puu *Liberon Petsi Spriipohjaisella Mahongin* väriksi. Levitä Antiikkipatinaa reilu kerros siveltimellä, anna jähmettyä ja kuvioi siveltimellä, muovipussilla tms.

Jos haluat saada pinnan kiiltävämmäksi käsittele pinta värittömällä *Liberon Black Bison Antiikkivahalla*.

[www.liberon.fi](http://www.liberon.fi)

## KÄYTTÖOHJEET

1. Varmista että käsiteltävä pinta on puhdas ja kuiva. Käytä tarvittaessa *Liberon Huonekalujen puhdistusainetta*.
2. Ravista astia hyvin ennen käyttöä.
3. Levitä luonnonharjassiveltimellä. Jos haluat levittää toisen kerroksen, anna kuivua välissä vähintään 1 tunti.
4. Poista ylimääräinen vaha pinnalta kahden tunnin kuluttua *Liberon Tras-selilla* tai *Liberon Liinalla*. Kiillota halutessasi *Liberon Huonekaluharjalla*.

Kuivumisaika



Riittoisuus

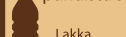
5m<sup>2</sup>/L

Työvälineet



Sivellin

Työvälineiden puhdistus



Lakka bensini



Hirsille ja palkeille soveltuva tuote, joka ravitsee ja suojaa puuta samalla kun sävyttää sen rustiikkiseksi.  
För träbjälkar och andra inredningar. Ger en antik "rök-ek"-känsla med naturlig känsla. Skyddar och bevarar träet.

Poltettu Tammi



Värisävyt viitteellisiä



# Bistrot® lakka

Kestävin lakka huonekaluille ja ravintolakalusteisiin

*Bistrot® lakka on laadukas polyuretaanilakka, joka tekee erittäin kovan ja kestävä pinnan. Tuote sopii kodin kaikkiin kalusteisiin myös keittiöön tai kylpyhuoneeseen. Bistrot® lakka kestää lämpöä, kosteutta ja alkoholia.*



## KÄYTTÖOHJEET

1. Sekoita lakka hyvin
2. Hio käsiteltävä pinta hiomapaperilla, karkeus 240-320. Varmista että pinta on puhdas ja kuiva.
3. Levitä hyvällä lakkasiveltimellä puunsyyn suuntaisin vedoin.
4. 8 tunnin kuluttua tee välihionta 240-600 hiekkapaperilla tai *Liberon Teräsvillalla No: 0000 teräsvillalla* ja levitä seuraava kerros lakkaa. Lakkaa 2-6 kerrosta
5. Annan kuivua 24 tuntia ennen kalusteen käyttöönottoa.

Kuivumisaika



Riittoisuus

10m<sup>2</sup>/L

Työvälineet



Sivellin

Työvälineiden puhdistus



Lakka bensini

## LIBÉRON vinkkejä

.....

Voit ohentaa lakkaa 10-20 % lakkabensiinillä jotta ensimmäinen kerros imeytyy puuhun paremmin.

Sivele niin kauan kuin lakkaa siveltimessä riittää. Kun levität lakan ohuesti, ei valumia pääse muodostumaan.

Sävyjä voi sekoittaa keskenään oikean värin aikaansaamiseksi.

[www.liberon.fi](http://www.liberon.fi)

Värsävyt viitteellisiä

Väritön Satiini



Väritön Kiiltävä



Tammi



Tumma Tammi



Pähkinä



Mahonki







# Sellakka



Upea kiilto tai antiikkinen patina huonekaluille

*Korkealaatuinen Sellakka, joka soveltuu antiikkiesineiden entisöinnistä akustisten soittimien käsittelyyn. Sellakalla saat upean kiillon.*

## LIBÉRON vinkkejä

Voit ohentaa Sellakkaa sprillä.

Jos valmis pinta halutaan himmeämmäksi, hankaa pintaa *Liberon Teräsvilla No. 0000* kevyesti ja poista hiomapöly.

Katso nettisivuiltamme ohjeet Ranskalaisen kiillotuksen tekemiseen.

[www.liberon.fi](http://www.liberon.fi)

## KÄYTTÖOHJEET

1. Puhdista käsiteltävä pinta tarvittaessa *Liberon Huonekalujen Puhdistusaineella* käyttäen *Liberon Teräsvillaa no. 0 - 0000* pinnasta riippuen. Muista poistaa hiontapöly.
2. Sivele ohut kerros *Liberon Sellakkaa* hyvällä luonnonharjassiveltimellä. Anna kuivua 2-3 tuntia. Hio pinta kevyesti ennen seuraavaa lakkakerrosta *Liberon Teräsvillalla No.0000* ja poista hiontapöly huolellisesti.

Kuivumisaika



Riittoisuus

16m<sup>2</sup>/L

Työvälineet



Sivellin tai tупpo

Työvälineiden  
puhdistus



Sprii





# Mehiläisvaha

## Luonnollista suojaa puulle

*Mehiläisvaha on vanhin tunnetuista luonnonvahoista. Se soveltuu uudelle tai vanhalle puulle, petsin, lakan ja maalin päälle. Sisältää erittäin korkealaatuista mehiläisvahaa.*



### KÄYTTÖOHJEET

1. Leviä ohut kerros Mehiläisvahaa *Liberon Teräsvillalla No:0000* tai *Liberon Trasselilla*.
2. Kiillota *Liberon Liinalla* tai *Liberon Huonekaluharjalla* 2-4 tunnin kuluttua

Kuivumisaika



Työvälineet



Teräsvilla 0000

Työvälineiden  
puhdistus



Huonekalujen  
puhdistusaine

Riittoisuus

12m<sup>2</sup>/L

### LIBÉRON vinkkejä

Mehiläisvaha on kuivuttuaan myrkytön. Sitä onkin turvallista käyttää pinoilla jotka joutuvat kosketuksiin elintavikkeiden kanssa.

Hoida vahattua pintaa *Liberon hoitovahalla*.

[www.liberon.fi](http://www.liberon.fi)

Väritön



Värisävyt viitteellisiä



# Black Bison® Antiikkivaha



## Ravitsee ja suojaa

Aito luonnonmukainen Black Bison on tarkoitettu käytettäväksi puunkäsittelyyn kuivissa sisätiloissa. Antiikkivaha on helposti levittyvä ja kuivuttuaan myrkytön. Antiikkivaha soveltuu uudelle tai vanhalle puulle, petsin, lakan ja maalin päälle. Tuote on korkealaatuista ja sisältää mehiläis- ja karnaubavahaa, mikä antaa kovan ja kestävä pinnan. Black Bison Antiikkivaha ravitsee puuta ja saa vanhan ja kuivuneen pinnan hehkumaan.

## LIBERON vinkkejä

Antiikkivaha on erittäin monipuolinen ja monikäyttöinen tuote jolla voidaan käsitellä aikaisemmin vahattuja tai öljytyjä kalusteita. Antiikkivaha soveltuu käytettäväksi myös lakan tai maalin päällä.

Jos vahaa on tullut pintaan liikaa ja sen kiillottaminen tuntuu vaikealta, voit hangata pintaa *Liberon Trasselilla*, joka saa vanhan vahan pehmeämmä, ja ylimääräisen vahan saa pinnasta hangattua irti.

Hoida vahattua pintaa *Liberon hoitovahalla*.

[www.liberon.fi](http://www.liberon.fi)

## KÄYTTÖOHJEET

1. Leviä ohut kerros Antiikkivahaa *Liberon Teräsvillalla No:0000* tai *Liberon Trasselilla*.
2. Kiillota *Liberon Liinalla* tai *Liberon Huonekaluharjalla* 2-4 tunnin kuluttua vahan levittämisestä.

Kuivumisaika



Työvälineet



Teräsvilla 0000

Riittoisuus

12m<sup>2</sup>/L

Työvälineiden  
puhdistus



Huonekalujen  
puhdistusaine




Väritön



Tammi




Tumma  
Tammi



Pähkinä



Mahonki



Värisävyt viitteellisiä



# Finishing Oil

## Kaikille puupinnoille sisällä

*Finishing Oil on erinomainen suoja-aine kaikille puulaaduille käsittelemättömään puuhun mm. keittiössä, kylpyhuoneessa, saunassa, ovissa, huonekaluissa, koriste-esineissä ja sorvituotteissa. Liberon Finishing Oil koostuu korkealaatuisista öljyistä esim. kiinanpuuöljy, mitkä suojaavat vedeltä ja lialta. Tuote on mietotuoksuinen ja turvallinen keittiön työtasoille ja leluille.*



### KÄYTTÖOHJEET

1. Ravistetaan ennen käyttöä.
2. Pinnan tulee olla puhtas ja kuiva. Aikaisemmin vahattu tai öljytty pinta puhdistetaan *Liberon huonekalujen puhdistusaineella*. Lakka tai maali poistetaan *Liberon Stripperillä*.
3. Levitä Finishing Oil siveltimellä tai rievulla.
4. Poista imeytymätön öljy 15 minuutin kuluessa levityksestä *Liberon Trasselilla* ja anna kuivua 6 tuntia.
5. Uusi puupinta tarvitsee 2-3 käsittelyä. Jos haluat sileämmän pinnan, tee kevyt välilihonta 240 hiekkapaperilla ensimmäisen kerroksen kuivuttua vähintään vuorokauden.

### LIBÉRON vinkkejä

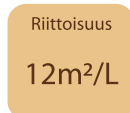
Finishing Oil -öljy korostaa voimakkaasti puun omaa sävyä. Jos haluat tuotteen joka ei korosta puun sävyä valitse silloin *Liberon Bloom Työtaso- tai Kalusteöljy*. Katso [www.bloom.fi](http://www.bloom.fi)

Älä työskentele suorassa auringonpaisteessa.

Hoida öljyttyä pintaa *Liberon hoitoöljyllä*.

Kiiltävämmän pinnan aikaansaamiseksi levitä öljyn kuivuttua väritöntä *Liberon Black Bison antiikkivahaa* ja kiillota *Liberon Trasselilla*.

[www.liberon.fi](http://www.liberon.fi)





# Öljy Puutarhakalusteille



## Pitkävaikutteinen suoja

Öljy antaa pitkäkestoisen suojan, jolloin uudelleenkasittelyväli voi olla jopa kaksi vuotta. Sopii kaikille puulaaduille, erityisesti teakille ja kovapuulle. Suojaa UV-säteilyltä ja estää puun harmaantumisen. Imeytyy syväälle puuhun suojaen sitä tahroilta. Ei muodosta pinnalle hilseilevää kalvoa. Sisältää Kiinanpuuöljyä.

## LIBÉRON vinkkejä

Käytä tiikille aina väritöntä öljyä. Se palauttaa tiikin luonnollisen värin.

Käytä kovapuulle ruskean väristä öljyä. Se palauttaa kovapuulle alkuperäisen kauniin sävyn ja kiillon.

Jos haluat sileämmän pinnan, tee kevyt välihiointa 240 hiekkapaperilla ensimmäisen kerroksen kuivuttua vähintään vuorokausi. Älä työskentele suorassa auringonpaisteissa.

Vesitesti: tiputa pinnalle muutama pisara vettä. Jos pisarat eivät imeydy puuhun, on pinta suojattu hyvin. Jos imeytyvät, levitä öljyä lisää.

## KÄYTTÖOHJEET

1. Käsiteltävän pinnan tulee olla puhdas ja kuiva. Kokeile tuotetta huomaamattomaan kohtaan käsiteltävällä pinnalla varmistaaksesi tuotteen soveltuvuudesta.
2. Hio pinta kevyesti 240 hiekkapaperilla tarvittaessa. Puhdista hiontapöly huolellisesti ennen käsittelyä.
3. Vanhat ja harmaantuneet kalusteet tulee puhdistaa Liberon Puutarhakalusteiden puhdistusaineella.
4. Levitä öljyä runsaasti sivelimellä tai nukkaamattomalla liinalla.
5. Anna öljyn imeytyä n. 30 min ja pyyhi imeytymätön öljy pois puhtaalla nukkaamattomalla liinalla.
6. Anna kuivua 24 tuntia ennen kalusteen käyttöönottoa, tai mahdollista toista käsittelykertaa.
7. Kärittelyn aikana pinnat on suojattava kosteudelta ja pölyltä.



Kuivumisaika



Riittoisuus

15m<sup>2</sup>/L

Työvälineet



Sivellin tai riepu

Työvälineiden puhdistus



Lakka bensini

Ruskea



Väritön



Värsävyt viitteellisiä



# Ring Remover

Poistaa kosteuden aiheuttamat jäljet kaikilta lakka-pinnoilta

*Ring Remover poistaa veden tai kuumuuden aiheuttamat valkeat renkaat tai läiskät kaikilta lakatuilta pinnoilta. Puhdistaa tehokkaasti myös muut vaikeat tahrat lakkapinnoilta esim. tussi- tai kuulakynä jäljet. Tuotetta voidaan käyttää lakka- ja metallipintojen kiillottamiseen. Sekä kivipintojen esim. marmorin puhdistamiseen ja kiillottamiseen.*



## KÄYTTÖOHJEET

1. Ravista hyvin ennen käyttöä.
2. Kostuta *Liberon Trasseli* tuotteella ja hankaa voimakkaasti painaen puunsyyn suuntaisesti kunnes jäljet ovat hävinneet.
3. Anna kuivua kunnes pinta on harmaa ja kiillota puhtaalla liinalla *Liberon Trasselilla*.

## LIBÉRON vinkkejä

.....  
Voidaan käyttää myös metallin kiillottamiseen sekä kivi- ja lasipintojen puhdistamiseen. Voit tehostaa tuotteen vaikutusta hankaamalla rätin sijasta *Liberon 0000 teräsvillalla* pintaa.

Jos Ring Remover tekee lakatun pinnan liian kiiltäväksi voit *Liberon 0000 teräsvillalla* kevyesti hantaten saattaa pinnan takaisin sopivan matakseen.

[www.liberon.fi](http://www.liberon.fi)

Riittoisuus  
12m<sup>2</sup>/L

Työvälineet  
Riepu

Kuivumisaika  
~30min~

Työvälineiden puhdistus  
Huonekalujen puhdistusaine



# Nahanhoitoaine



## Hoitaa ja puhdistaa nahkaiset kalusteet ja asusteet

*Tehokas nahanhoitoaine nahanpuhdistamiseen ja kunnossapitoon. Yksi tuote puhdistaa, hoitaa, suojaa ja palauttaa väriä. Väritön nahanhoitoaine säännöllisesti käytettynä pitää nahkatuotteesi kunnossa. Värillinen nahanhoitoaine palauttaa väriä kuluneisiin kohtiin.*

### LIBÉRON vinkkejä

Väritöntä nahanhoitoainetta voi käyttää ehjään nahkaan vaaleissa sävyissä. Käytä tummansävyisissä pannoissa aina värillistä nahanhoitoainetta.

Värillisellä nahanhoitoaineella ei voi muuttaa kalusteen väriä, se ei ole maalia. Valitse mahdollisimman lähelle oikea sävy. Mieluummin liian vaalea kuin liian tumma. Tuote soveltuu satuloiden, ja kenkien hoitoon.

[www.liberon.fi](http://www.liberon.fi)

### KÄYTTÖOHJEET

1. Puhdista irtonainen lika esimerkiksi imuroimalla.
2. Levitä tuote pyöriävin liikkein *Liberon Liinalla* ohuesti.
3. Anna aineen imeytyä ja kuivua noin 15 minuuttia.
4. Kiillota puhtaalla *LiberonLiinalla*.

Kuivumisaika



Riittoisuus

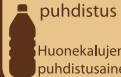
20m<sup>2</sup>/L

Työvälineet



Riepu

Työvälineiden  
puhdistus



Huonekalujen  
puhdistusaine



Musta



Tummanruskea



Vaaleanruskea



Valkoinen



Väritön



Värisävyt viitteellisiä



# Korjaushuopakynä

Erikoistuote pienten naarmujen ja kulumien paikkaamiseen kaikilta kaluste- ja lattiapinnoilta.

*Korjaushuopakynä soveltuu naarmujen peittämiseen huonekaluissa, listoissa, kehyksissä ja lattiapinnoilla. Soveltuu lakatulle, vahatulle tai öljytille puulle sekä laminaatti että melamiinipintojen korjauksiin.*



Värisävyt viitteellisiä

## KÄYTTÖOHJEET

1. Valitse sopivan värinen kynä. Kokeile kynää ensin johonkin näkymättömään kohtaan oikean värin valitsemiseksi.
2. Piirrä lyhyt noin 1cm pitkä pätkä kerallaan ja pyyhi välittömästi ylimääräinen väri esimerkiksi sormella pois.

## LIBÉRON vinkkejä

Jokaisessa pakkauksessa kolme minikynää. Jokainen kynä on eri värinen.

Tuote ei vaadi pintakäsittelyä, mutta kuivuttuaan se voidaan öljytä, vahata tai lakata yli.

Täytevahatangolla täytettyihin kohtiin voit piirtää "puunsiyyt" Korjaushuopakynällä.

Säilytä kynää pystysuorassa, kärki alaspäin ja viileässä esim. jääkaapissa

Kuivumisaika



Työvälineiden puhdistus



Sprii

Pähkinä



Tiikki



Tammi



Mahonki







# Täytevahatanko



Täyttää kolot ja halkeamat ilman vanhan pintakäsittelyn poistoa laka- tuilla, vahatuilla tai öljytyillä pinnoilla.

*Täytevahatanko soveltuu halkeamien, urien ja naulanreikien täyttöön huone- kaluissa, listoissa ja lattiapinnoilla.*

## LIBÉRON vinkkejä

Soveltuu lakatulle, vahatulle tai öljytylle puulle sekä maalatuille pinnoille, että lami- naatti- tai melamiinipin- tojen korjauksiin.

Värejä voi sekoittaa kes- kenään.

Täytevahatangolla kor- jattuun kohtaan voi Korjaushuopakynällä piirtää "puunsyyt".

[www.liberon.fi](http://www.liberon.fi)

## KÄYTTÖOHJEET

1. Hankaa täytettävän alueen päällä voi- makkaasti painaen kunnes halkeama on täytynyt vahasta. Soveltuu laka- tulle, vahatulle tai öljytylle puulle sekä maalatuille pinnoille, että lami- naatti- tai melamiinipintojen korjauk- siin.
2. Anna vahan kuivua vähintään 15 min ja hankaa ylimääräinen vaha pois *Liberon Liinalla tai Trasselilla*.

### Kuivumisaika



### Riittoisuus

Täyttää tilavuutensa verran koloja

### Työvälineet



Lastalla tai hankaamalla

### Työvälineiden puhdistus



Huonekalujen puhdistusaine



Värisävyt viitteellisiä





# Metallilakka

## Estää metallin tummumisen

Metallilakka on korkealaatuinen väritön ja suojaava lakka kupari-, pronssi-, teräs-, tina- ja hopeaesineille, jotka eivät joudu veden tai korkean lämmön kanssa kosketuksiin. Ei tee kellertävää pintaa.



### KÄYTTÖOHJEET

1. Poista rasva esineen pinnasta ennen käsittelyä esimerkiksi Sprillä.
2. Levitä luonnonharjassivelmällä ja anna kuivua 30 minuuttia.

### LIBÉRON vinkkejä

Lakkaa voi ohentaa sprillä. Lakan voi poistaa hankaamalla pintaa Sprihin kostutetulla *Liberon Liinalla*.

[www.liberon.fi](http://www.liberon.fi)

Kuivumisaika

-30min-

Riittoisuus

24m<sup>2</sup>/L

Työvälineet



Sivellin

Työvälineiden puhdistus



Sprii



# Grafiittivoide



Valu- ja takorauta-  
pintojen käsittelyyn  
sisällä ja ulkona.

*Grafiittivoide soveltuu taotuille ja valu-  
rautaisille tuotteille sisällä ja ulkona.  
Liesien, kamiinoiden, takansuojusten,  
ulkogrillien sekä koriste-esineiden esim.  
vanhojen silitysrautojen pintakäsit-  
telyyn. Suojaa tuhkalta, ruosteelta ja  
epäpuhtauksilta.*

## LIBÉRON vinkkejä

Jos haluat koristeellisemman lopputuloksen koho-  
kuvioituun pintaan kiillota  
puuvillakankaan kanssa  
voimakkaasti kappaleen  
kohollaan olevia kohtia.

Kestää korkeita lämpöti-  
loja aina 700 asteeseen  
saakka. Ei jätä tahmeaa  
pintaa. Ei tahri eikä käryä.  
Ei vaadi kuumentamista  
kuivuakseen. Ei sovellu  
huonekaluihin.

Antaa mustanharmaan  
antiikkisen pinnan puulle  
tai kipsille..

[www.liberon.fi](http://www.liberon.fi)

## KÄYTTÖOHJEET

1. Likainen tai rasvainen pinta puhdistetaan *Liberon Huonekalujen puhdistusaineella ja No 0000 Teräsvillalla.*
2. Grafiittivoide levitetään jäykällä sivel-  
timellä ohuesti, mutta huolellisesti  
esineen syvennyksiin ja koloihin.
3. Anna kuivua vähintään 2 tuntia  
ennen kiillotusta.
4. Kiillota *Liberon Liinalla* tai *Liberon  
huonekaluharjalla.*

Kuivumisaika



Riittoisuus

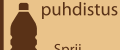
20m<sup>2</sup>/L

Työvälineet



Sivellin tai riepu

Työvälineiden  
puhdistus



Sprii



Grafiitti




Värisävyt viitteellisiä



# Hoitovaha

Ravitsee, suojaa ja puhdistaa lakatun tai vahatun pinnan

*Hoitovaha suojaa vahattua tai lakattua pintaa ja antaa kauniin satiinisen kiillon*



## KÄYTTÖOHJEET

1. Ravista purkkia voimakkaasti vähintään minuutin ajan ennen käyttöä.
2. Pidä purkkia pystyasennossa ja sumuta 30 cm päästä pinnasta ja pyyhkäise vaha tasaiseksi kerrokseksi puhtaalla kankaalla. Anna kuivua 5-10 min. ja kiillota pinta puhtaalla *Liberon Liinalla*.
3. Käytön jälkeen käännä pakkaus ylösalaisin ja sumuta muutama sekunti jotta suutin puhdistuu.

Kuivumisaika



Riittäisyys

20m<sup>2</sup>/L

Työvälineet



Riepu

Työvälineiden puhdistus



Huonekalujen puhdistusaine

## LIBÉRON vinkkejä

.....

Jos vahatun kalusteen väri on haalistunut, käytä sävytettyä Liberon Black Bison Antiikkivahaa.

[www.liberon.fi](http://www.liberon.fi)



# Hoitoöljy



Ravitsee, suojaa ja puhdistaa öljytyn pinnan

*Hoitoöljy suojaa öljyttyä puuta kosteudelta ja liialta.*

## LIBERON vinkkejä

Vesitesti: tiputa pinnalle muutama pisara vettä. Jos pisarat eivät imeydy puuhun, on pinta suojattu hyvin. Jos imeytyvät, levitä vielä yksi kerros lisää. Puhdista erittäin likaiset pinnat Liberon Huonekalujen puhdistusaineella ja öljyä Liberon Finishing Oil -öljyllä.

[www.liberon.fi](http://www.liberon.fi)

## KÄYTTÖOHJEET

1. Ravista purkkia voimakkaasti vähintään minuutin ajan ennen käyttöä.
2. Pidä purkkia pystyasennossa ja sumuta 20 cm etäisyydeltä pinnasta.
3. Hankaa pinta välittömästi *Liberon Liinalla* jotta kaikki öljy imeytyy puuhun ja ylimääräinen öljy poistuu. Anna kuivua 15 min.
4. Käytön jälkeen käännä pakkaus ylösalaisin ja sumuta muutama sekunti, jotta suutin puhdistuu.

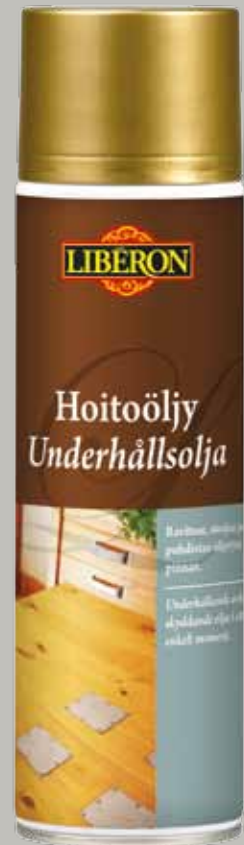
Kuivumisaika



Riittoisuus  
12m<sup>2</sup>/L

Työvälineet  
Riepu

Työvälineiden puhdistus  
Huonekalujen puhdistusaine





# Kultamaali

Helppokäyttöinen kultaväri, joka soveltuu puulle, metallille, kivelle, keramiikalle ja kipsille

*Kultamaali on polyuretaanilakkaa jonka seassa on metallijauhetta. Sävyjä voi sekoittaa keskenään. Soveltuu kaikkeen entisöintiin ja esim. hautakivien kultauksien uudistamiseen.*



## KÄYTTÖOHJEET

1. Sekoita tikulla kunnes metallijauhe on sekoittunut kunnolla.
2. Levitä ohuita kerroksia pehmeällä sivelimellä.
3. Anna kuivua muutama tunti kerrosten välein

## LIBÉRON vinkkejä

Pintaan saadaan patinaa levittämällä sille Black Bison antiikkivahaa tai grafiittivoidetta.

[www.liberon.fi](http://www.liberon.fi)

Kuivumisaika



Riittäisyys

12m<sup>2</sup>/L

Työvälineet



Sivellin

Työvälineiden  
puhdistus



Huonekalujen  
puhdistusaine

Versailles




Trianon



Chantilly



Compiègne



Värisävyt viitteellisiä



# Tarvikkeet



## PUUVILLATRASSALI

Liberonin puuvillatrasseli on tavallista trasselia paksumpaa ja imukykyisempää. Liberonin trasseli on varmasti puhdasta, eikä siitä löydy pintaa naarmuttavia kappaleita.

## HUONEKALUHARJA

Huonekaluharja on tarkoitettu vahojen kiillottamiseen. Se on kangasta tai trasselia nopeampi kiillotusväline. Huonekaluharjalla voi puhdistaa vanhoja vahattuja pintoja harjaamalla niitä voimakkaasti.

## MESSINKIHARJA

Messinkiharjaa käytetään puun syyn avaamiseen. Harjalla saadaan pinnasta rouheampi ja uusi pinta saadaan näyttämään vanhalta. Messinkiharjaa käytetään Grafiittivoiteen yhteydessä metallipintojen puhdistamiseen irtoruosteesta.



Oikeanlaisilla tarvikkeilla työskentelystä tulee joutuisaa

## TERÄSVILLAT

1. N° 0000 ERITTÄIN HIENO : Käytetään vahojen ja Ring Removerin levitykseen. Soveltuu herkkien puupintojen ja metallien puhdistukseen sekä lian ja maalin poistoon lasista. Voidaan käyttää kiiltävän lakkapinnan hiomiseen matakasi.
2. N° 0 KESKIKARHEA : Käytetään vahattujen ja öljytyjen pintojen puhdistukseen Liberon Huonekalujen puhdistusaineen kanssa. Voidaan käyttää myös erittäin likaisten metalliesineiden puhdistamiseen.
3. N° 2 KARHEA : Käytetään lakka ja maalipintojen poistoon Liberon Stripper Maalinpoistoaineen kanssa.

## LIINAT

Liberon Liinat on valmistettu nukkaamattomasta luonnonmateriaalista. Se soveltuu vahojen ja öljyjen levittämiseen ja kiillottamiseen.



# *Liberate The Spirit Of Your Home*

[www.liberon.fi](http://www.liberon.fi)

[www.bloom.fi](http://www.bloom.fi)



Colornova Oy  
Minkkikatu 1-3  
04430 Järvenpää

Puh.010 321 0540  
[info@colornova.fi](mailto:info@colornova.fi)  
[www.colornova.fi](http://www.colornova.fi)